

Skyward Conferencias de Padres y Maestros- Instrucciones para Padres

- I.** Programación de conferencias de padres y maestros

- II.** Cambiar la cita de la conferencia de padres y maestros (reprogramación)

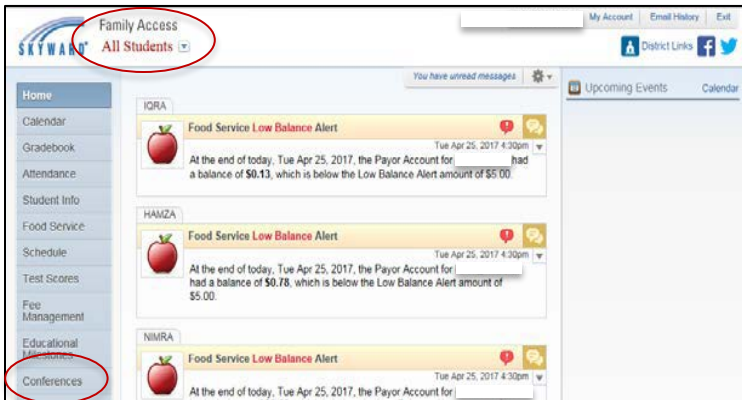
- III.** Registrarse para otras citas de conferencia con otros maestros
(Educación Especial, Maestros de Recursos o Maestros de Habla)

Skyward Conferencias de Padres y Maestros

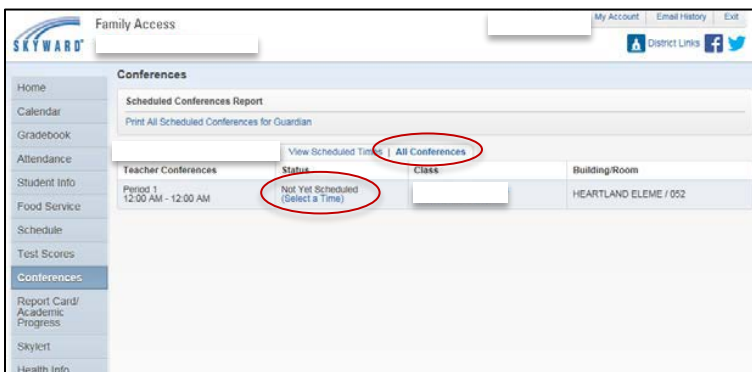
Instrucciones para Padres

I. Programación de conferencias de padres y maestros

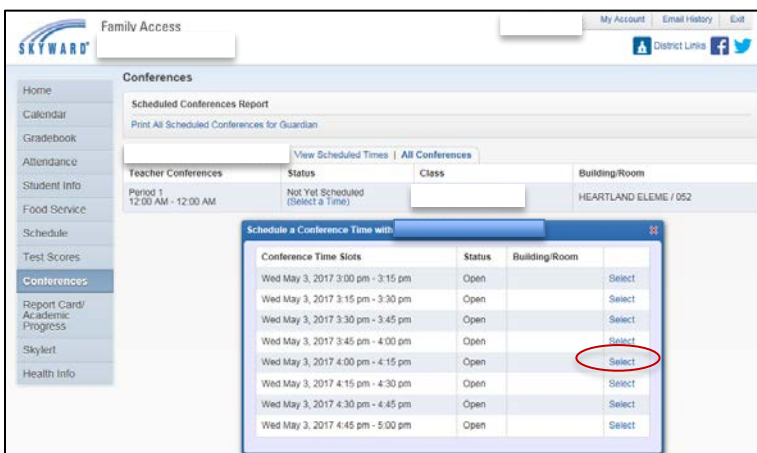
Inicie sesión en Skyward “**Family Access**” (acceso de familia) al <http://skystu.jordan.k12.ut.us>
Si tiene más de un estudiante en Jordan School District, seleccione “**All Students**” (todos los alumnos). En el lado izquierdo haz clic en el botón “**Conferences**” (conferencias).



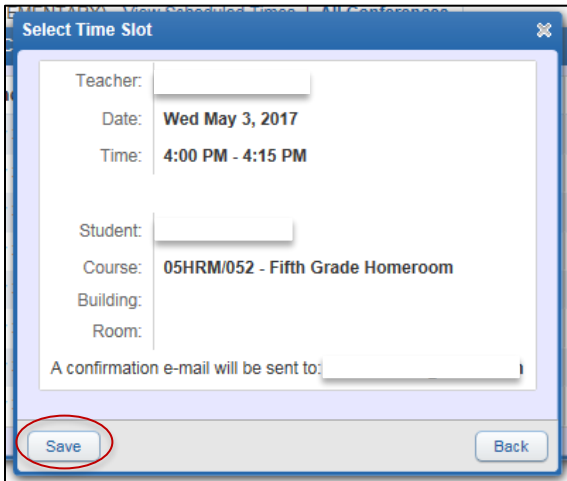
Elija “**All Conferences**” (todas las conferencias) al lado del nombre del alumno para el que desea programar una conferencia. Haga clic “**Select a Time**” para seleccionar un tiempo.



Haga clic en “**Select**” (seleccionar) para el tiempo de cita deseado.



Aparece una ventana que muestra la información de la cita. Clic en **“Save”** (guardar)
Usted recibirá un email (correo electrónico) de confirmación. También recibirá un correo electrónico recordatorio cinco días antes y dos días antes de su cita programada.

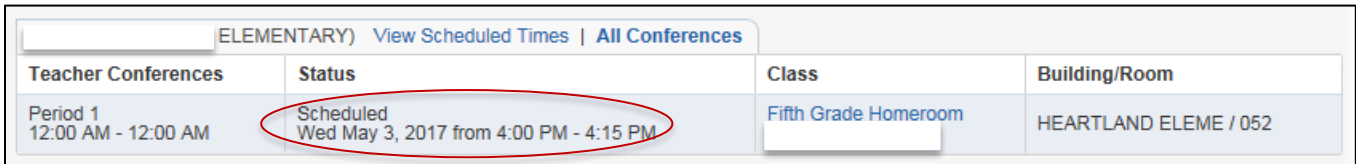


The screenshot shows a 'Select Time Slot' dialog box with the following fields and values:

- Teacher: [Empty text box]
- Date: **Wed May 3, 2017**
- Time: **4:00 PM - 4:15 PM**
- Student: [Empty text box]
- Course: **05HRM/052 - Fifth Grade Homeroom**
- Building: [Empty text box]
- Room: [Empty text box]
- A confirmation e-mail will be sent to: [Empty text box]

At the bottom, there are two buttons: **Save** (circled in red) and **Back**.

La cita programada se muestra en la pantalla **“All Conferences”** (todas las conferencias)



The screenshot shows the 'All Conferences' screen with the following table:

Teacher Conferences	Status	Class	Building/Room
Period 1 12:00 AM - 12:00 AM	Scheduled Wed May 3, 2017 from 4:00 PM - 4:15 PM	Fifth Grade Homeroom	HEARTLAND ELEME / 052

The 'Scheduled' status and the date/time information in the second row are circled in red.

II. Cambiar la cita de la conferencia de padres y maestros (reprogramación)

En la pantalla “**View Scheduled Times**” (ver horarios programados) puede:
Ver la fecha y hora de la conferencia, “**Unschedule**” (deseleccionar) una cita programada o agregar una note “**Note**” al maestro.

Family Access

SKYWARD

My Account | Email History | Exit

District Links

Home | Calendar | Gradebook | Attendance | Student Info | Food Service | Schedule | Test Scores | **Conferences** | Report Card/ Academic Progress | Skylert | Health Info

Conferences

Scheduled Conferences Report

Print All Scheduled Conferences for Guardian

ELEMENTARY | **View Scheduled Times** | All Conferences

Scheduled Teacher Conferences	Status	Class	Building/Room	Notes
Wed May 3, 2017 from 4:00 PM - 4:15 PM	Scheduled (Unschedule)			

Después de que una cita no haya sido programada, “**Unscheduled**” puede regresar a la pantalla “**All Conferences**” (Todas las conferencias) y seleccionar una nueva hora.

Family Access

SKYWARD

My Account | Email History | Exit

All Students

District Links

Home | Calendar | Gradebook | Achievement Backpack | Attendance | Student Info | Food Service | Schedule | Test Scores | **Conferences**

Conferences

Scheduled Conferences Report

Print All Scheduled Conferences for Guardian

ELEMENTARY | View Scheduled Times | **All Conferences**

Teacher Conferences	Status	Class	Building/Room
Period 1 12:00 AM - 12:00 AM	Not Yet Scheduled (Select a Time)		HEARTLAND ELEME / 062

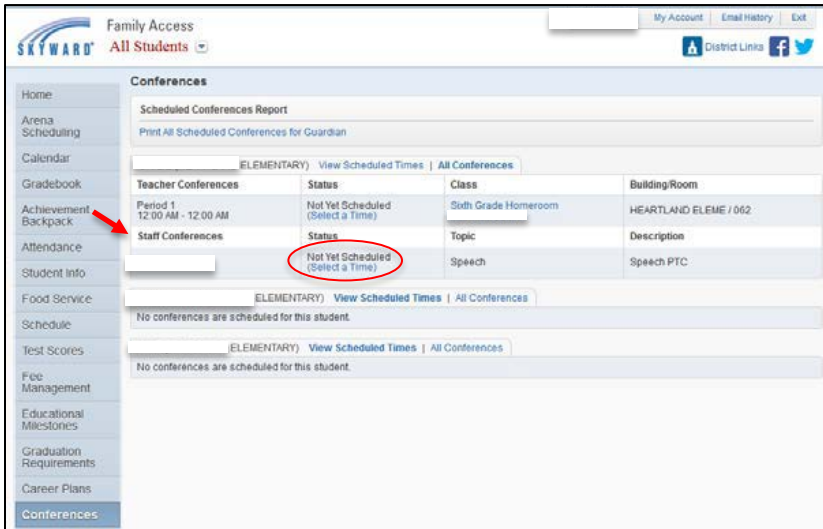
(HEARTLAND ELEMENTARY) | View Scheduled Times | All Conferences

No conferences are scheduled for this student.

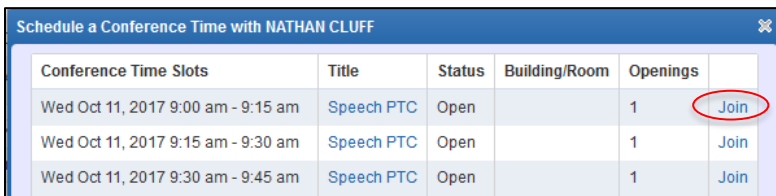
III. Registrarse para otras citas de conferencia con otros maestros (Educación Especial, Maestros de Recursos o Maestros de Habla)

Una conferencia de personal es una conferencia organizada para reunirse con un maestro que no sea el maestro del salón de su estudiante.

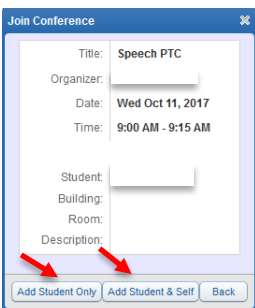
Si ha sido agregado a un grupo de estudiantes para reunirse con un maestro, verá (conferencias de personal) **“Staff Conferences”** Haga clic y seleccione una hora en el área de conferencia del personal. **“Select Time”**



Haga clic en (únete) **“Join”** para la hora de la cita del grupo deseado.



Aparecerá una ventana que muestra la información de la cita. Elija (agregar solo estudiantes) **“Add Student Only”** o agregar estudiantes y personas **“Add Student & Self”** (si va a asistir con su estudiante).



En la pantalla **“View Scheduled Times”** (ver horarios programados), puede: Ver la fecha y la hora de la conferencia, y **“Modify Attendees”** (modifique los asistentes).

Scheduled Staff Conferences	Status	Topic	Building/Room	Notes
Wed Oct 11, 2017 from 9:00 AM - 9:15 AM	Scheduled (Modify Attendees)	Speech PTC (Speech)		